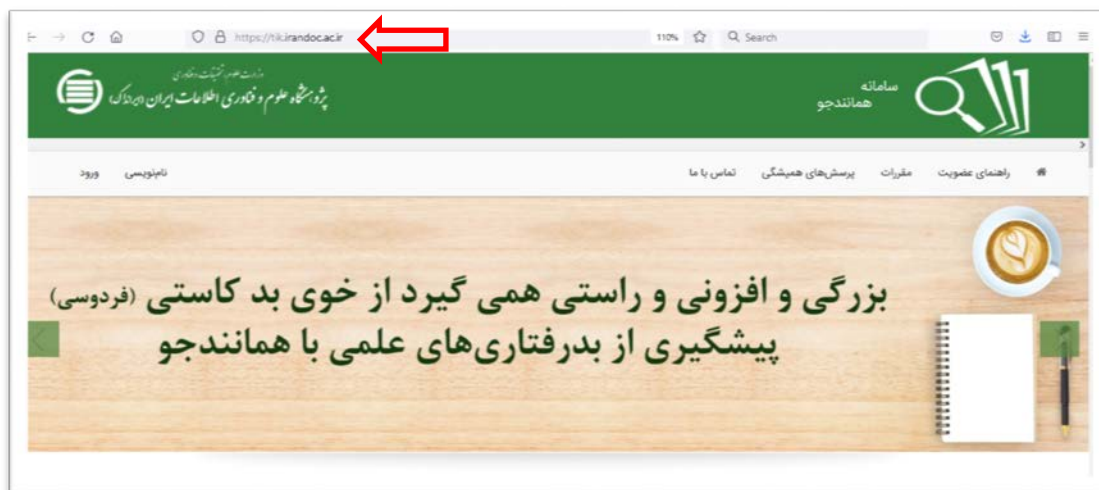


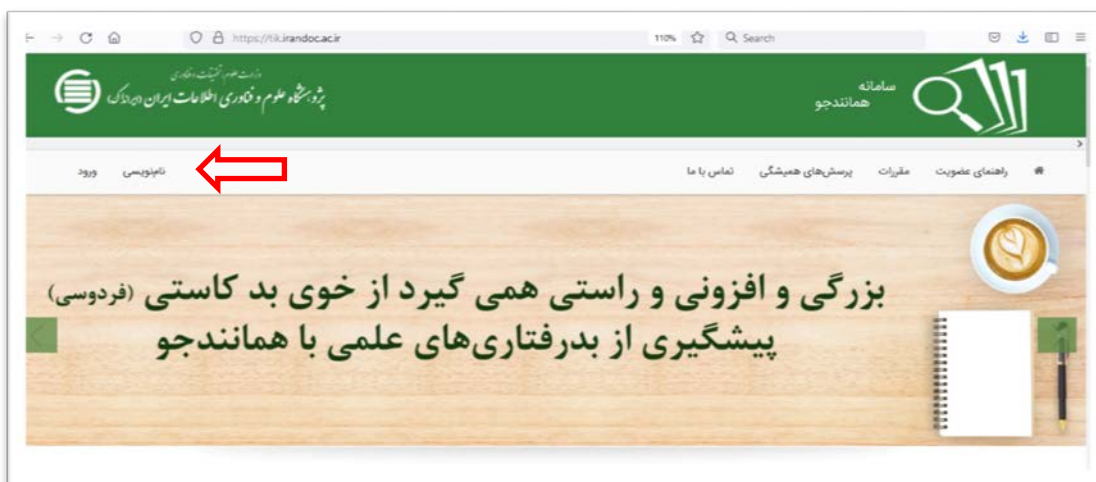
راهنمای عضویت کاربران در سامانه همانندجو

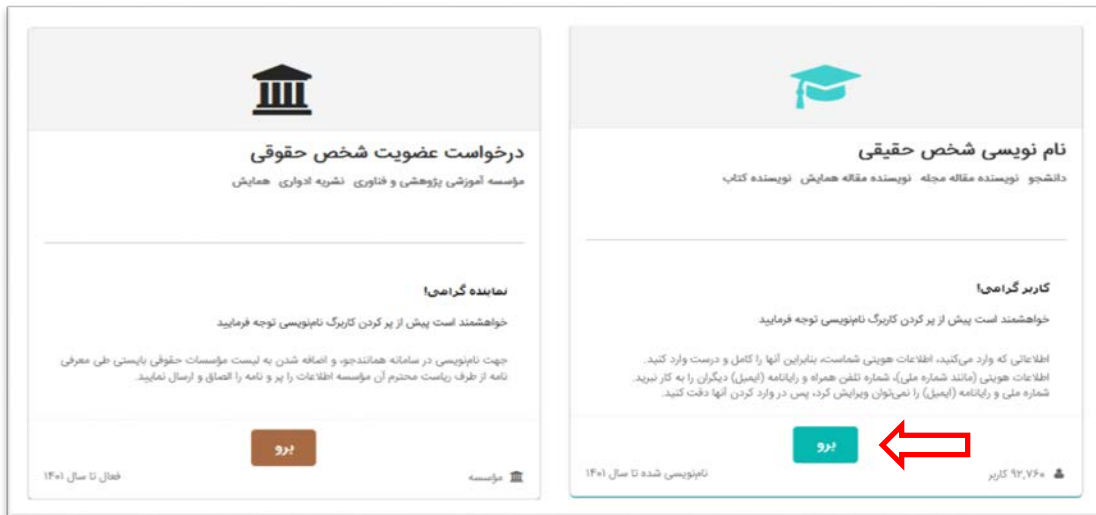
بعد از نام نویسی امکان ویرایش اطلاعات وجود ندارد پس در ورود اطلاعات دقت کنید.

۱- به آدرس [Tik.irandoc.ac.ir](https://tik.irandoc.ac.ir) بروید .



۲- از قسمت نام نویسی، نام نویسی شخص حقیقی را انتخاب کنید.





۳- تمام فیلدها را با دقت تکمیل کنید.

نکات مورد توجه:

- اگر شهروند غیر ایرانی هستید در ابتدا از گزینه "شهروند غیر ایرانی هستم" استفاده کنید.
- هنگام نوشتن کد ملی از انگلیسی بودن کیبورد اطمینان حاصل نمایید. (بعد از انگلیسی کردن کیبورد اعداد به صورت فارسی نمایش داده میشوند که بلامانع است).
- در صورتی که بعد از ورود اطلاعات گام بعد برای شما فعال نشد کد ملی خود را مجدداً چک کنید، کد ملی حتماً اشتباه وارد شده است.

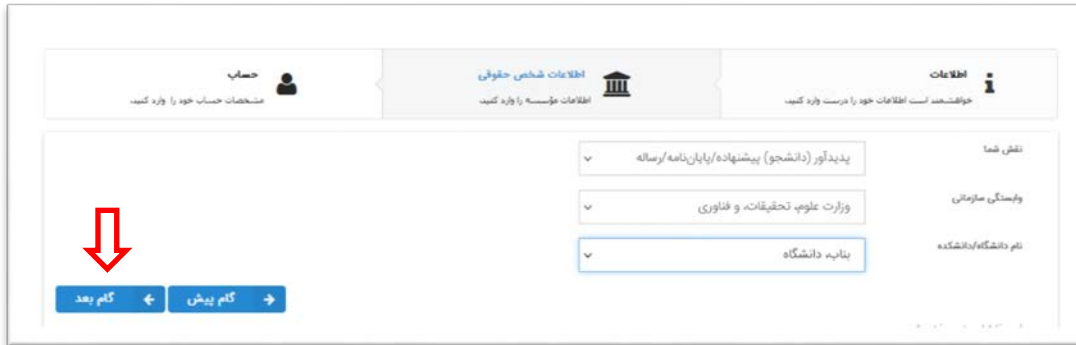
۴- نقش خود را مشخص کنید. (پدیدآور/دانشجو/پیشنهاده/پایان نامه/رساله پدیدآور/مقاله/نشریه/همایش علمی)

۵- وابستگی سازمانی را انتخاب نمایید.

۶- نام موسسه را انتخاب نمایید

در صورتی که نام موسسه شما در لیست نیست به این معنی است که موسسه شما عضویت ندارد و امکان نام‌نویسی برای شما وجود ندارد.

۷- بعد از ورود صحیح اطلاعات گزینه گام بعد برای شما فعال می‌شود و با کلیک بر روی این گزینه می‌توانید ثبت‌نام خود را ادامه دهید.



۸- در این مرحله رایانامه (ایمیل) / گذرواژه (پسورد) و تکرار گذرواژه (پسورد) خود را به صورت کامل و صحیح وارد کنید.



۹- قوانین و مقررات را بخوانید و دکمه "مقررات را خوانده‌ام و آنها را می‌پذیرم" را انتخاب کنید و بر روی دکمه ذخیره کلیک کنید.

